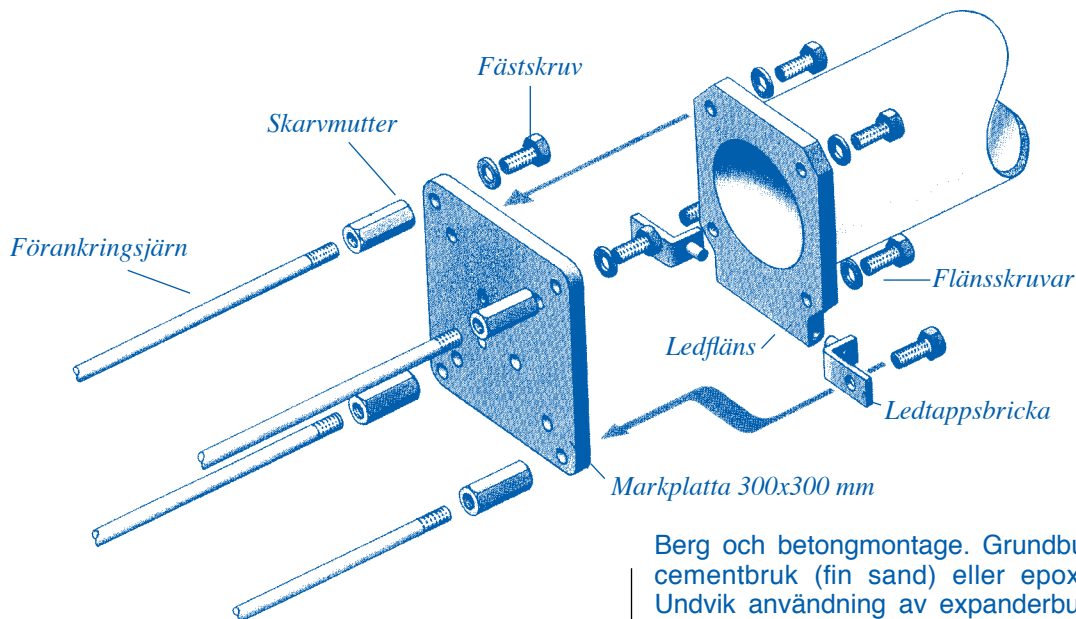


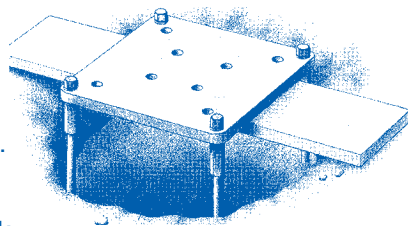
Monteringsanvisning

för flaggstång 14-18 meter

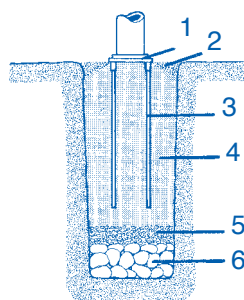


1.

Montera först förankringsjärnen i markplattan med hjälp av skarvmutterarna, fästskruvarna, lås- och ledtappsbrickorna. Ta hänsyn till i vilken riktning stången skall fällas när ledtappsbrickorna monteras. Fixera markplattan vågrätt i marknivå. Använd en plank och ett vattenpass. Gjut med betong ända upp till 6 cm från markplattan. Skarvmutterarna ska ligga helt fria.



Berg och betongmontage. Grundbultarna fastgjøtes med cementbruk (fin sand) eller epoxi-bruk i borrarade hål. Undvik användning av expanderbult. Vid god berggrund kan förankringsjärnen avkortas. Montaget sker i övrigt som vid markmontage.



Vid god berggrund kan förankringsjärnen avkortas. Montaget sker i övrigt som vid markmontage.

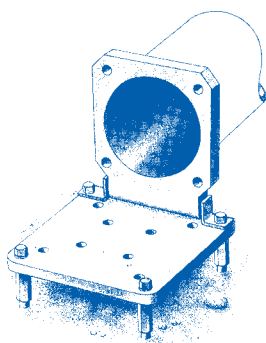
Vid markmontage. Se tabell. Vidstående skiss gäller frostfritt djup på 1,0-2,0 meter.

Siffrorna: 1. Markplatta. 2. Återfyllning. 3. Förankringsjärn. 4. Betong. 5. Grov makadam. 6. Stenfyllning vid större djup än 1,0 m.

	14 m	16 m	18 m
Gropens diameter min.(mm)	600	600	600
Gropens djup min. (mm)	1400	1450	1500


2.

Vänta tills betongen hårdnat. Lagg stången i önskad fällningsriktning. Lossa en av de två ledtappsbrickorna i markplattan. För in stången i den kvarsittande ledtappsbrickan och återmontera den andra brickan och fästskruven.



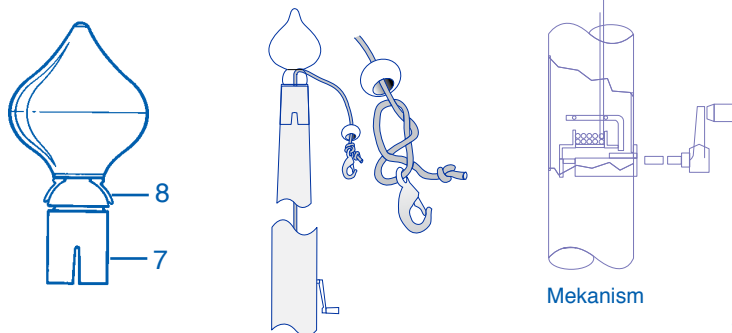
3.

Skruva fast kulan i stångens topp och montera linan. Res stången och fäst den med hjälp av flänsskruvarna. Justera stångens lutning med hjälp av skarvmutterarna under markplattan (lossa först fästskruvarna). Efterdrag alla skruvar och gjut upp med betong till markplattans nivå. Drag slutligen alla muttrar en gång efter en månads tid.



På stänger med INVÄNDIG LINFÖRING finns lina och winch monterad inne i stången. Trä lina genom centrum på Kulhylsan 7 vidare genom linföraren 8, fäst karbinhaken och stoppkulan i lina och koppla Motvikten runt stången i karbinhaken.

Flaggan fästes mellan linans karbinhake och haken i vikten. Flaggan hissas med veven medurs. När stången inte bär flagga eller vimpel parkeras vikten i stångens topp. Kontrollera att vikten rör sig nedåt i takt med vevrörelsen och att spänningen i lina behålls sista biten när flaggan halas.



Mekanism

Flagmore

Box 16, 522 21 TIDAHOLM
Tel. 0502-195 70. Fax. 0502-103 63